

ah!38 Motorisation

ah!38 motorisation

introduction

ah!38 motorisation system can be adapted to all panoramah! sliding opening systems with a silent DC motor. The motor is installed above the upper frame and all maintenance operations must be performed from access hatches.

A single motor with a transmission belt can operate several sliding leaves with combined weight of up to 3000kg silently. This allows the cascade opening of wide expanses of glass façades. It has an electrical control panel which is compatible with all home automation opening systems, electronic lock, push button, remote control, security cells, emergency opening and closing, close status output, etc. It also has a safety stop system for obstacle detection.

With panoramah! motorisation you also have the option of operating the panels manually in case of emergency. A pushbutton accessible to the user on the inside the house releases the motor making it possible to manually slide the panel to the desired position. Once the opening or closing of the window is done, the motor will automatically lock and turn to normal operation.

Le système de **motorisation ah!38** peut être adapté à tous les systèmes d'ouverture coulissants panoramah! avec un moteur CC silencieux. Le moteur est installé au-dessus du cadre supérieur et toutes les opérations de maintenance peuvent être effectuées à partir d'une trappe d'accès. Un seul moteur avec une courroie de transmission peut actionner silencieusement plusieurs panneaux coulissants dont le poids total peut atteindre 3000kg. Cela permet l'ouverture en cascade de grandes surfaces de façades vitrées. Il dispose d'un tableau de commande électrique compatible avec tous les systèmes d'ouverture domotique, serrure électronique, bouton poussoir, télécommande, cellules de sécurité, ouverture et fermeture d'urgence, signalisation de l'état de fermeture, etc. Il dispose également d'un système d'arrêt de sécurité pour la détection d'obstacles.

Avec la motorisation panoramah!, vous avez également la possibilité de manœuvrer les panneaux manuellement en cas d'urgence. Un bouton poussoir accessible à l'utilisateur à l'intérieur de la maison déverrouille le moteur, ce qui permet de faire glisser manuellement le panneau dans la position souhaitée. Une fois l'ouverture ou la fermeture de la fenêtre effectuée, le moteur se verrouille automatiquement et revient à son fonctionnement normal.

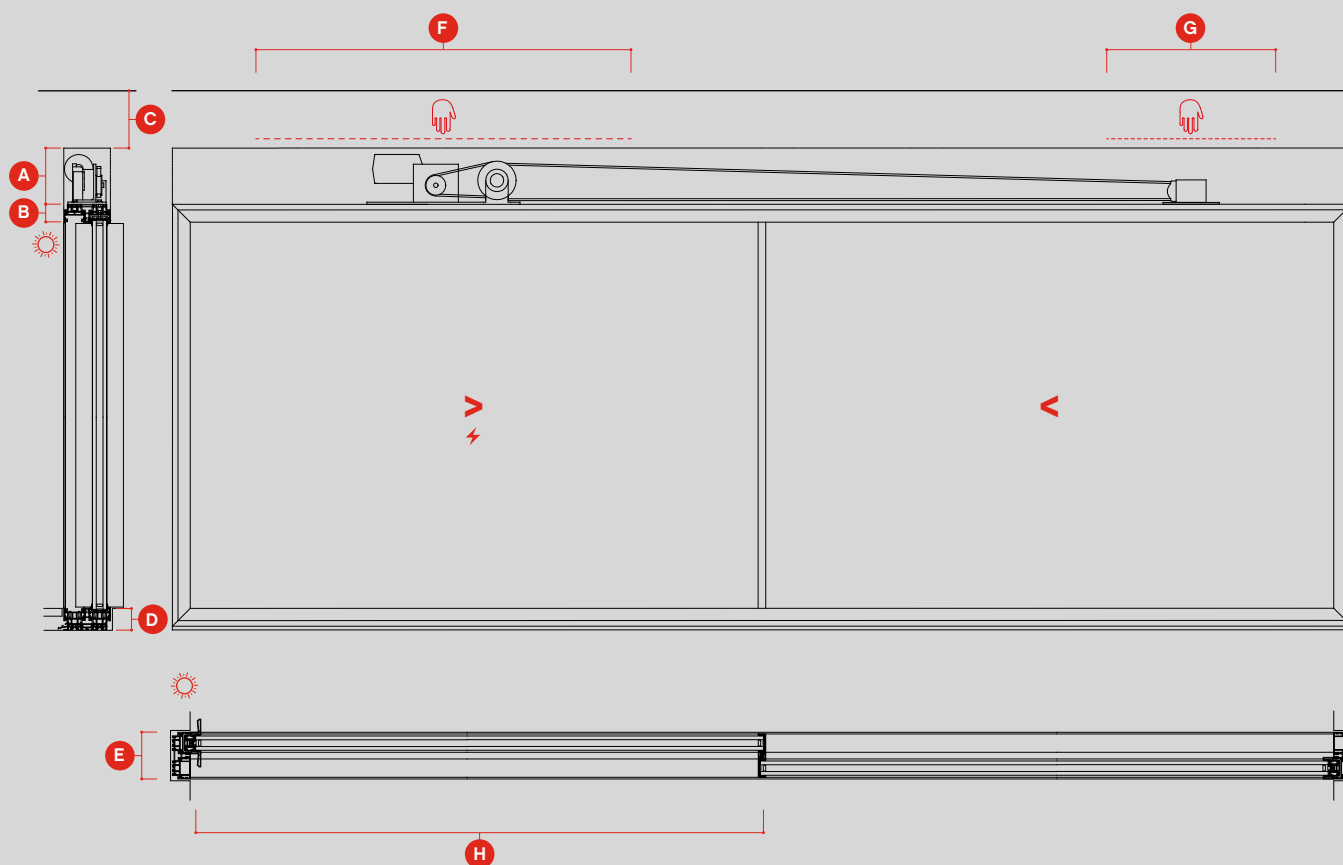


ah!38 motorisation

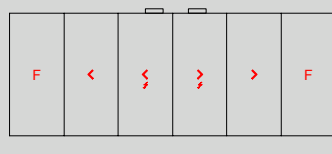
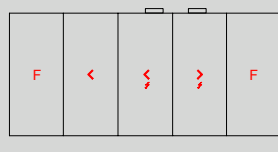
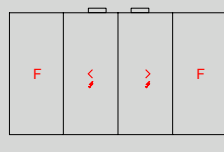
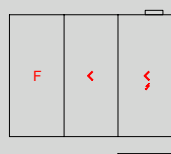
common sections | sections communes

1:20

scale / échelle



opening typologies



dimensions

A 150mm	E 124mm
B 48mm	F 1000mm
C 150mm	G 450mm
D 58mm	H ≥1000mm

we build ah!



unlimited perspective sa
ch philibert-de-sauvage 37
1219 chatelaine
switzerland

p. +41 21 804 1700
f. +41 21 804 1709

info@panoramah.com
www.panoramah.com

facebook
www.facebook.com/panoramah.ch/

instagram
www.instagram.com/_panoramah_/